

Dades corresponents al període:

15/09/2017

30/09/2021

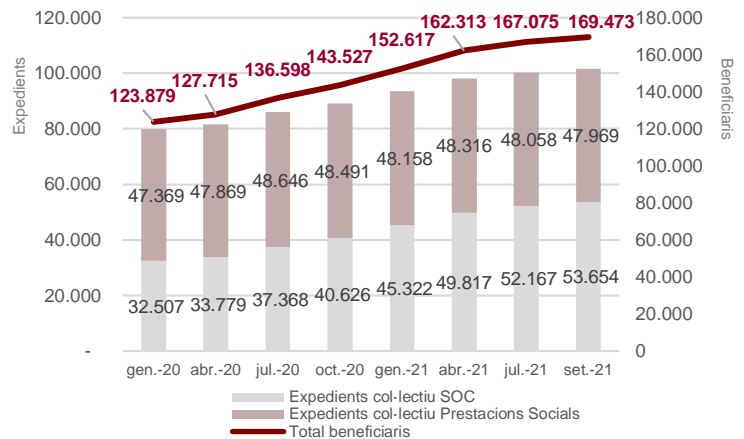
### 169.473 persones es beneficien actualment de l'RGC



#### Evolució del nombre d'expedients i beneficiaris de l'RGC i dels complements de la llei de l'RGC

- Actualment hi ha **53.654 expedients** i **121.504 beneficiaris** del col·lectiu SOC<sup>1</sup>.
- Per altra banda, hi ha **47.969 persones que són titulars d'expedients** del col·lectiu de Protecció Social<sup>2</sup>, que també reben avui l'import de l'RGC.
- En total, hi ha **101.623 expedients** i **169.473 beneficiaris** de les prestacions d'RGC i complements.

#### Evolució del núm. d'expedients i beneficiaris RGC i complements



### S'han valorat el 94% de sol·licituds d'RGC i de complements del col·lectiu SOC



#### Evolució del nombre de noves sol·licituds registrades d'RGC i complements

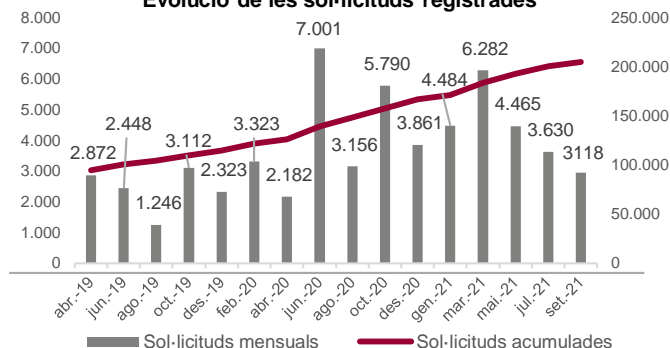
- Des de l'entrada en vigor de la Llei de l'RGC fins a finals del mes de setembre de 2021, s'han registrat **205.131 sol·licituds** entre RGC, complements d'altres pensions, prestacions i ajuts i complements de PNC.



#### Evolució del registre de sol·licituds i del % de sol·licituds resoltes

- En total, ja **s'han resolt el 94% de les sol·licituds del Col·lectiu SOC i el 96% dels de Protecció Social**. Les sol·licituds pendents de resoldre corresponen a les que s'han registrat a partir de gener de 2021 (col·lectiu SOC).

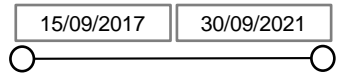
#### Evolució de les sol·licituds registrades



	Col·lectiu SOC	Col·lectiu Protecció Social
<b>Total de sol·licituds registrades a data 30/09/2021</b>	<b>175.158</b>	<b>29.973</b>
<b>% de sol·licituds valorades respecte el total de registrades</b>	<b>94%</b>	<b>96%</b>

**Notes:** 1. El col·lectiu SOC fa referència als beneficiaris de la prestació de l'RGC o del complement de pensions, prestacions i altres ajuts per a persones activables.  
2. El col·lectiu de protecció social fa referència a pensionistes i beneficiaris de prestacions estatals amb les rendes més baixes (perceptors del CPNC o d'altres prestacions estatals unipersonals) i de la prestació de l'RGC per a persones no activables.

Dades corresponents al període:



## El % de sol·licituds que compleixen requisits ha augmentat un 26% respecte el primer any

### Dades de valoracions de sol·licituds d'RGC i complements de pensions, prestacions i altres ajuts

- El % de sol·licituds que **incompleixen requisits ha disminuït del 74%** en el primer any de vigència de la prestació al **62%** a tancament de setembre de 2021 pel conjunt de sol·licituds del col·lectiu SOC i el col·lectiu de Protecció Social.
- En total, durant el període de 15 setembre de 2019 a 30 de setembre de 2021, **el 36% de sol·licituds** dels col·lectius SOC i Protecció Social **complien requisits**, un **increment del 26%** respecte la proporció del 10% del primer any de l'RGC.

Valoració de sol·licituds de l'RGC i els seus complements	Primer any 15/09/17 a 14/09/18	Segon any 15/09/18 a 14/09/19	Període 15/09/19 a 30/09/21
	Col·lectius SOC i Protecció Social	Col·lectius SOC i Protecció Social	Col·lectius SOC i Protecció Social
Sol·licituds que <b>compleixen</b> requisits	10%	36%	36%
Sol·licituds que <b>incompleixen</b> els requisits	74%	55%	62%
Sol·licituds <b>desistides</b> per part de la persona	11%	6%	3%
Sol·licituds amb <b>requeriment</b> , pendents de resposta per part de l'usuari	5%	3%	4%

### Motius d'incompliment de requisits en les sol·licituds inicials

- El **principal motiu d'incompliment és disposar d'ingressos superiors als llindars que estableix la llei**. El segon motiu és que el titular o algun dels beneficiaris **treballin a jornada completa**.
- Les sol·licituds que no compleixen els requisits per disposar **d'un contracte a temps parcial de titulars o beneficiaris han disminuït un 7%** respecte la proporció del primer any de la prestació.

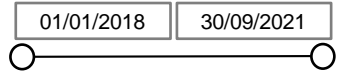
Motiu d'incompliment de requisits	Primer any 15/09/17 a 14/09/18	Període 15/09/18 a 30/09/21
<b>Superar els ingressos</b> establerts en la llei	27%	29%
<b>Treball a jornada completa</b> del titular o beneficiari	23%	12%
<b>No acreditar la residència</b> continuada i efectiva a Catalunya	6%	7%
<b>Cobra / no cobra PNC</b>	2%	4%
<b>No acreditar</b> la unitat familiar	5%	10%
<b>Treball a temps parcial</b> del titular o beneficiari i no ser família monoparental	13%	6%
<b>Tenir béns mobles i béns immobles suficients</b>	5%	6%
Haver causat <b>baixa voluntària</b> d'una feina en els 12 mesos anteriors	4%	4%
<b>Tenir dret</b> a prestació pública o ajuts	3%	2%
<b>Altres motius</b>	13%	11%

## 10.691 famílies perceptores de l'RGC han sortit del programa per inserció laboral

### Dades de famílies perceptores que han sortit del programa per inserció laboral

- Des de setembre de 2017 fins a setembre de 2021, **10.691** famílies han vist suspesa o extingida la seva prestació **per contracte de treball**, l'equivalent al **20% dels expedients vigents actuals**.
- Durant els mesos de 2020 i principis de 2021 una **mitjana de 224 famílies al mes** han deixat el programa per inserció laboral.
- A més a més, els perceptors d'RGC poden seguir compatibilitzant la prestació d'RGC amb **contractes de treball a temps parcial**, sempre que **l'import de la nòmina sigui inferior als topalls econòmics** que preveu la llei de l'RGC.

Dades corresponents al període:

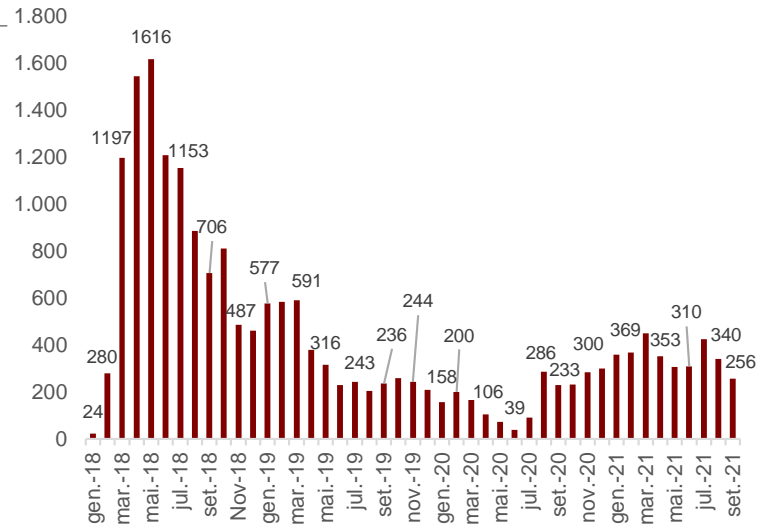


## El nombre de recursos registrats suposa un 3,6% respecte les resolucions durant 2021

### Dades totals de recursos del col·lectiu SOC

- Des de gener de 2018 s'han registrat **19.962 recursos**. L'entrada de recursos s'ha vist notablement reduïda respecte les dades de 2018 i principis de 2019, a causa de l'estabilització de la gestió posterior a la posada en marxa de la prestació.
- La mitjana de recursos entrats mensualment en el període de març a l'agost de 2018 va ser d'uns 1.267. Aquesta mitjana des de gener de 2021 es situa en **353 recursos mensuals**.
- Tenint en compte la mitjana de resolucions i de recursos registrats durant els primers mesos de 2021, **únicament es presenta un recurs en el 3,6% dels casos**.

Número de recursos registrats, per mes d'entrada



## Resum dels principals indicadors i altres dades addicionals

### Augment del nombre de beneficiaris i de l'import de la nòmina

- 169.473 persones es beneficien** actualment de l'RGC i els seus complements.
- L'import de la nòmina ha augmentat un **59%** (més de 26,5 milions d'euros) des de l'entrada en vigor de la llei fins a superar els **44,4 M€**.
- El nombre de titulars de la prestació de l'RGC i dels seus complements segueix incrementant. Actualment el nombre d'expedients és el més elevat des de l'aprovació de la Llei de l'RGC, superant els **100.000 expedients vigents** entre el col·lectiu SOC i el col·lectiu de Protecció Social.

### Millora del percentatge de sol·licituds que compleixen requisits

- Durant el període de 15 setembre de 2019 a 30 de setembre de 2021, el **36% de sol·licituds** dels col·lectius SOC i Protecció Social compleixen requisits, un **increment del 26%** respecte la proporció del primer any de l'RGC.
- La majoria de sol·licituds que incompleixen requisits és per **superar el llindar ingressos** establert en la prestació o **per disposar d'una feina** incompatible amb l'RGC.

### Increment del nombre d'insercions i accions per a la inserció

- El **90% dels perceptors de la prestació** de l'RGC o complements (SOC) demanen la **prestació complementària d'activació i inserció**.
- Des de setembre de 2017, **10.691 famílies perceptores de l'RGC (col·lectiu SOC)** han sortit del programa per **motius d'inserció laboral**.

### Tràmits

- Durant 2021, s'han presentat un total de **50.230 tràmits** (total acumulat fins a 30/09/2021). Mentre que es van presentar, en tot l'any 2020, **35.210 tràmits**, la qual cosa representa un **increment d'un 42,7%**.

### Reducció del nombre de recursos registrat

- En aquests primers 9 mesos del 2021 es manté una mitjana mensual de **353 recursos** durant aquest període.
- El ritme de recursos registrats suposa un **3,6% del total de resolucions** realitzades durant l'any 2021.